

VARIÉR®

INTELLIGENT SITTING

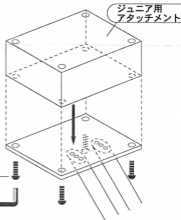
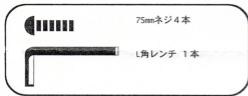
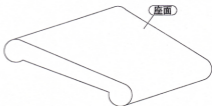
MULTI balans®

ジュニア用アタッチメントを装着すると、110cm位から145cm位までのお子様にもご利用いただけます。
アタッチメント使用時は、T字型調節棒は下から2番目の溝の高さでご使用下さい。

■ジュニア用アタッチメントの取り付け方

- ① 座面の下の4ヶ所の長さ20mmネジを、付属のL字金具で取り外します。
外したネジは無くさないように保管してください。
- ② ジュニア用アタッチメントを図のように置きます。
- ③ 座面の幅が狭いほうを前にして、ジュニア用アタッチメントの上に置き、下から4ヶ所のネジ穴に付属の長さ75mmのネジを差込み、付属のL字金具で強く締めます。
- ④ 半年に一度はネジの緩みを点検し、備え付けのL字金具でネジを締めてください。
(L字金具は無くさないように保管してください。)

※ジュニア用は座面の中が狭いほうが前になります。



村田家具

〒604-0966 京都市中京区夷川通富小路西入

TEL 075-231-0638 Fax 075-255-6001

E-mail: info@muratakagu.co.jp

http://www.muratakagu.co.jp

輸入・販売総代理店
株式会社 ロイヤルファニチャーコレクション
http://www.royal-furniture.co.jp