

## オフィスチェア 取扱組立説明書

型番：BU-45



このたびは、本製品をお買い上げいただきまして誠にありがとうございます。  
組み立て、ご使用前に必ず本書をお読みいただき、内容を十分にご理解の上、安全に正しく組み立て、ご使用ください。また、お読みいただいた後もこの説明書は大切に保管し、必要なときにお読みください。

本製品に関する最新の情報、サポート情報等は、下記ホームページでご確認いただけますので、定期的にご覧ください。

<http://www.be-s.co.jp/>




※当説明書内容の無断転用を禁止します。








Copyright© 2009 BE-S CO.,LTD. All rights reserved.





BH20091210

# 安全上のご注意

使用者および他の人々への危害や財産への損害を未然に防ぎ、ご購入いただいた商品を安全に正しくお使いいただくために、次に書かれたご注意警告事項を必ずお守りください。

 <b>警告</b>	死亡または重傷などを負う可能性が想定される内容を示しています。
 分解禁止	本製品に付属のガスシリンダーなどの部品は絶対に分解しないで下さい。 大変危険です。
 禁止	ガスシリンダーを傷つけたり、破損したりするような衝撃を与えないでください。 熱や火気、圧力が加わるようなことはしないでください。

 <b>注意</b>	傷害を負う可能性または物的損害のみが発生する可能性が想定される内容を示しています。
 禁止	直射日光を避け、熱に近づけないでください。 破損し、怪我をする恐れがあります。
 禁止	直射日光の当たる場所や、高温になる場所で使用、放置、保管しないで下さい。 破損し、怪我をする恐れがあります。
 強制指示	本製品のいずれかの部品にひび、破損などの異常が生じた場合はすぐに使用を中止してください。怪我をする恐れがあります。
 禁止	本製品の上に立ったり、脚立代わりに使用したりしないでください。 転倒して怪我をする恐れがあります。
 禁止	本製品をカートや台車の代わりとして使用しないで下さい。 転倒して怪我をする恐れがあります。
 禁止	本製品のキャスターを浮かし、傾けて使用しないで下さい。 脚が破損し、転倒、怪我をする恐れがあります。

 <small>禁止</small>	<p>本製品にものを置いたり、立てかけたりしないで下さい。        転倒して怪我をする恐れがあります。</p>
 <small>禁止</small>	<p>勢よく本製品に座ったり、飛び乗ったりしないで下さい。        怪我をする恐れがあります。</p>
 <small>禁止</small>	<p>本製品は一人用です。二人以上で使用しないで下さい。        転倒、破損、怪我をする恐れがあります。</p>
 <small>強制指示</small>	<p>全てのネジをしっかりと締め、正しく組み立てて下さい。また、ネジに緩みが無い        かと使用前に確認して下さい。        誤った組み立てやネジの緩みは、破損、怪我の原因となります。</p>

※ PU 部分は水に濡らさないでください。水分を含むと劣化する恐れがあります。

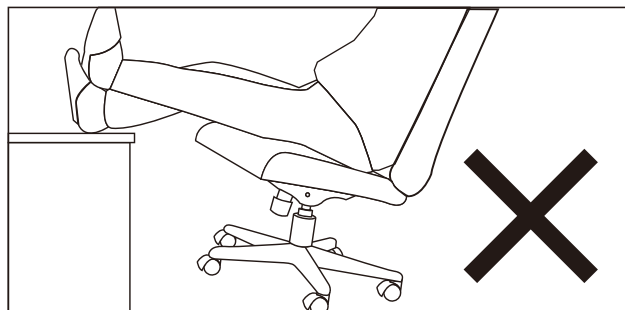
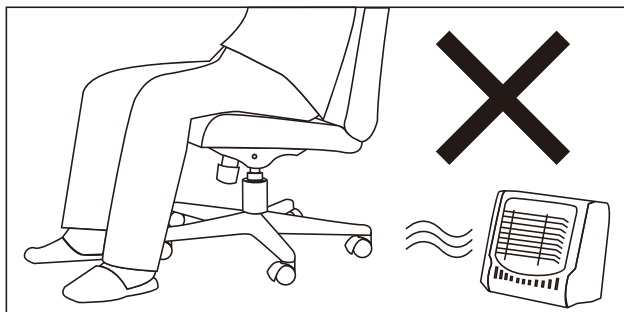
※ 本製品を廃棄の際は、各地方自治体の廃棄区分に従って廃棄してください。

※ 製品の箱は保証をお受けになる際に必要となる場合がございますので、初期不良が無いことを御確認いただいた上で処分して下さい。

※ 初期不良対応期間は商品到着後 7 日間となります。

**禁止** (ヒーター禁止)

ストーブやホットカーペット、床暖房などの熱により、椅子の脚部やキャスターなどのプラスチック部分が変形したり、劣化したりする場合があります。椅子のプラスチック部分を熱に近づけないようご注意ください。



**禁止** (傾け禁止)


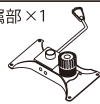








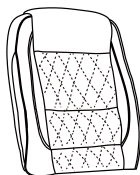


キャスターが浮くほど椅子を傾けると転倒の恐れが有り大変危険です。また、脚部破損の原因にもなりますので絶対にお止めください。

## ※組み立て時のご注意（組み立て前に必ずお読み下さい）

- 組み立てる前に、必ず各部品に不具合がないかご確認ください。
- 組み立て作業は、二名以上で行ってください。
- 怪我や汚れを避けるために手袋を着用して組み立て作業を行ってください。
- 組み立て時は床などを傷つけないように十分にご注意ください。
- ネジを締める前にネジ穴にある布かすなどをきれいに取り除いてください。
- ネジで固定する部品は、まずかるく全てのネジを仮止めし、部品がしっかりと組み合わさったことを確認してから、再び全てのネジをしっかりと締めてください。
- 各部品はしっかりと固定してください。締め付け、かみ合わせが緩いと危険です。
- クッション部は開梱時にくぼんでいることがありますが、時間が経つと復元します。
- ガスシリンダーは一旦組み上げると、取り外しが困難になります。

### 【付属部品】

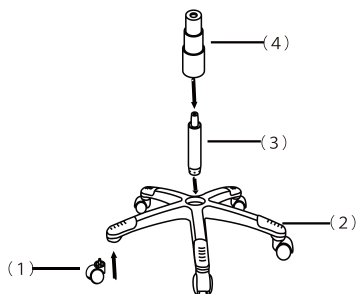
梱包を開梱して各パーツが揃っているか、また不具合がないかご確認ください。

(1) キャスター×5 	(6) 座受金属部×1 	(10) 肘掛:右×1/左×1 
(2) 脚部×1 	(7) ワッシャー×4 	(11) ネジ大×8 
(3) ガスシリンダー×1 	(8) ネジ小×4 	(12) ネジキャップ×8 
(4) シリンダーカバー×1 	(9) 背部×1 	(13) 六角レンチ×1 
(5) 座部×1 		

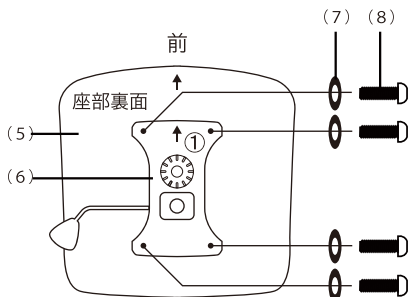
※部品の不足、不具合のあった場合は商品到着後1週間以内に巻末の連絡先へご連絡ください。1週間を過ぎてからのお申し出の場合は実費をご請求させていただく場合があります。

# 組み立て手順

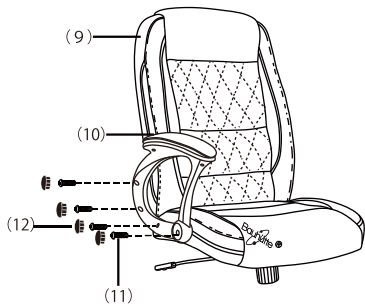
1



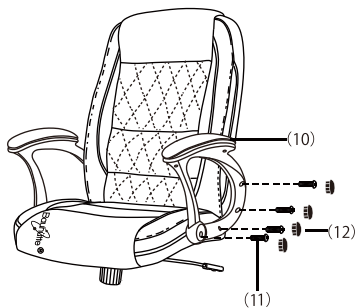
2



3



4



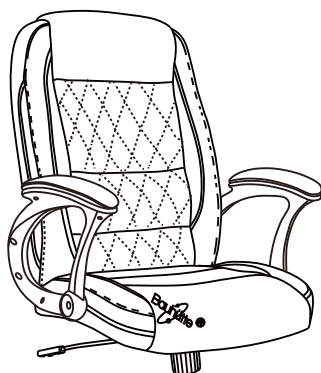
5



6



# 各部の操作

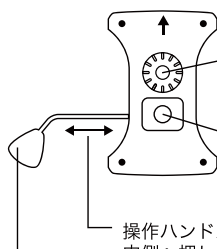


■ロック固さ調整  
左右に回してロックの  
固さを調整します。



■高さ調整  
椅子に座った状態でレバーを上を持ち上げ  
椅子の高さを調整します。

■ロック調整  
内側へ押し込むとロック禁止、  
外側へ引くと解除されます。



ロック調整スプリング：  
左右へ回してロックの強度を調整します。  
時計回し・・・ロックがかたくなる  
反時計回し・・・ロックがやわらかくなる

●受け部：ここにガスシリンダー上部を差し込みます。

操作ハンドル：  
内側へ押し込むとロック禁止、外側へ引くと解除されます。  
椅子に座り、右手でこのレバーを引き上げ、椅子の高さを調整します。

# 製品サポート

---

## ■ 製品サポートページ

最新の製品情報・サポート情報等を弊社ホームページでご確認ください。

※ 改良のため予告無く製品の仕様・デザイン等を変更する場合があります。

<http://www.be-s.co.jp/>

携帯電話専用製品サポートページ

<http://www.be-s.co.jp/support-m/top.html>



## ■ E - メールサポート

よりの確、適切なサポートをご提供させていただくため E-メールサポートをご利用ください。

[sp@be-s.co.jp](mailto:sp@be-s.co.jp)



※ 弊社営業時間に速やかにご返答させていただきます（平日 9:00～17:00 土日祝休）。

## ■ 製品サポート専用ダイヤル

072-929-9622（平日 9:00～17:00 土日祝休）

※ できる限り E-メールにてお問い合わせください。E-メールでは画像のやりとりなどができ、よりの確、適切な製品サポートをご提供させていただくことが可能です。

※ サービス向上のためお電話の内容は録音させていただいておりますこと予めご了承ください。

>> お問い合わせの際は保証書をご用意の上、製品名・型番、ご購入店名、ご購入年月日、ご住所、お名前、ご連絡先をお知らせください。



ビーズ株式会社

〒578-0956

大阪府東大阪市横枕西 11 番 20 号

## 保証書

商品名・型番	オフィスチェアーBU-45
保証期間	お買い上げ日より6ヶ月間
お買い上げ日	年 月 日
※お客様ご記入欄 お名前・ご住所・ ご連絡先	
※販売店ご記入欄 店名・住所・連絡先	(印)

※この保証書は、本書に明示した期間、条件のもとにおいて無料修理をお約束するものです。従ってこの保証書によってお客様の法律上の権利を制限するものではありませんので、保証期間経過後の修理などについてご不明の場合は、お買い上げ頂いた販売店、または弊社にお問い合わせください。

※この保証書は再発行致しませんので大切に保管してください。

※この保証書は日本国内においてのみ有効です。

### — 製品保証規定 —

取扱説明書や本体添付のラベル等の注意書に基づくお客様の正常なご使用状態で保証期間内に故障した場合、下記内容に従い無料で故障箇所を修理させていただきます。 無料修理を受ける場合は保証書をご提示の上、お買い上げの販売店又は弊社にご相談ください。

初期不良を含み、製品に不具合のあった場合、まず製品をご購入いただいた販売店にお持ちいただくか、又は弊社へ製品をお送りいただき、内容を確認いたし、修理、又は代品のご返却となります。※出張修理等は行っておりません。

保証期間内でも製品を弊社へお送りいただく場合の送料はお客様のご負担となります。

次のような場合は、保証期間内でも有料修理となります。

●製品の使用により生じた床などの傷、汚れ等。●使用上の誤り及び不当な修理や改造、調整による故障または損傷。  
●不適正なお取り扱いによる移動、落下、衝撃等で生じた故障または損傷。●お買い上げ後の輸送による故障または損傷。●火災、塩害、ガス害、地震、落雷、煙害、及び風水害、その他天災地変、或いは異常電圧などの外部的要因に起因する故障及び損傷。●正常なご使用方法でも、消耗部品の自然消耗、摩耗、劣化した場合。●製品を分解した場合。●使用中に生じた故意、過失による破損または損傷。●保証書のご提示がない場合。また保証書にご購入日、または販売店名が記入されていない場合、押印されていない場合。また字句を書き替えられた場合。●再販で購入された場合。