


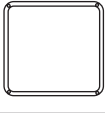


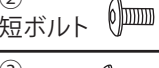



この度は、当製品をお買い上げ頂き、誠にありがとうございます。  
 ご使用される前にこの取扱説明書を最後までお読みの上、正しい方法で末永くご愛用下さい。  
 また、いつでもご覧いただけるように大切に保管して頂きますようお願い致します。

《取り扱い上の注意》

- ◎座面の上には長時間物を置かないで下さい。座面の変色、又は変形などの原因になります。
- ◎直射日光の当たる場所や暖房器具の近くなどの高温になる場所、湿度の高い場所などでは使用しないで下さい。火災や商品の变形、変色など家具を著しく傷める原因となります。
- ◎床面がフローリングや畳などの場合は、敷物を敷いてから設置して下さい。床面の傷の防止になります。
- ◎床面の平らな場所に水平になるように置いて下さい。
- ◎組立て式ですので、使用中に各部ネジ類の緩みが発生する可能性があります。緩んだまままでのご使用を続けると、重大な事故につながる恐れがありますので、一か月に一度は各部ネジ類の緩みがないか、安全にお使い頂く為の点検をお願い致します。
- ◎表面の汚れは、柔らかい乾いた布で軽く拭いて下さい。汚れがひどい場合は、水で薄めた中性洗剤で汚れを優しく落とし、乾いた布でよく拭き取って下さい。シンナーやベンジン、アルコールなどの溶剤、磨き粉、サンドペーパーなどの磨き材は表面を傷めますので使用しないで下さい。
- ◎商品は開封直後、まれに臭いが残っている場合がございます。その際は一日風通しのよい場所で陰干して下さい。
- ◎背もたれの部分に乗ったり、腰掛けたり、椅子の上に立ったり、とび跳ねたりしないで下さい。
- ◎座った状態で椅子を傾けたり、踏み台として使用しないで下さい。安定が悪くなり、転倒やケガの原因となります。
- ◎座る目的以外の使用をしないで下さい。
- ◎幼児一人では使用させないで下さい。

部品明細	
<b>A</b> 座板 	<b>D</b> プレート 
<b>B</b> 脚 	<b>E</b> 足置き 
<b>C</b> 回転盤 	<b>①</b> 六角レンチ 
<b>②</b> 短ボルト 	<b>③</b> 長ボルト 
1	1
4	1
8	8
1	8

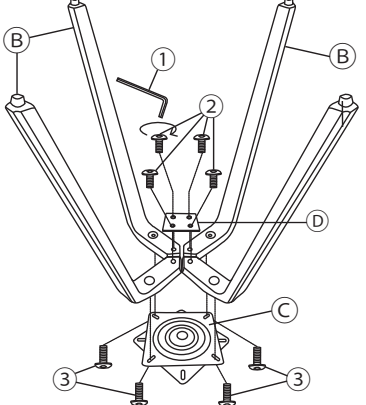
《品質表示》  
 外形寸法  
 幅 560× 奥行 460× 高さ 830 mm  
 (座面高約 605 mm)  
 主材  
 張地：合成皮革 (PU)、天然木突板貼り  
 合板 (ラッカー塗装)、ウレタン、  
 スチール (粉体塗装)  
 MADE IN CHINA



<表示者> 株式会社 宮武製作所 大阪市東住吉区桑津 1-23-13

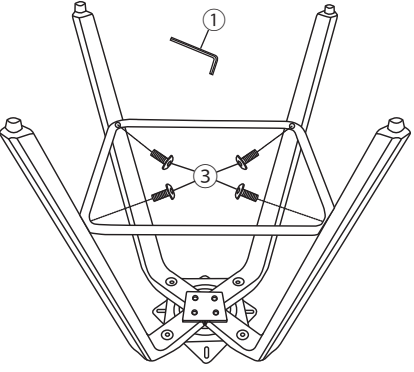
- 組立順序**
- 組立て前に部品が全て揃っているかご確認下さい。
  - 組立ては、手袋又は軍手をはめて行って下さい。
  - 商品や床、周辺の家具等に傷が入らない場所に、柔らかいカーペット等を敷いた上で組み立てて下さい。

**1** ①六角レンチで②短ボルトを③長ボルトで仮締めし、④プレートの裏面に⑤脚一本ずつ②短ボルトで仮締めしてください。全て仮締めが出来たら、脚が十字になるようにバランスを取りながら①六角レンチでしっかり締め付けてください。

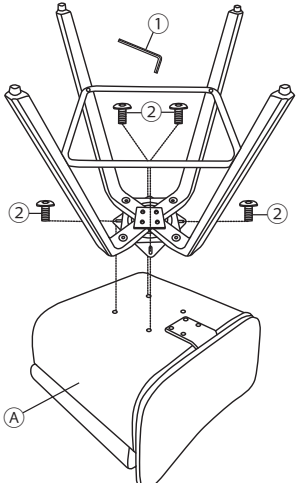



◎回転盤の上部分の穴に先程の脚を③長ボルトで仮締めし、バランスを取りながら①六角レンチでしっかり締め付けてください。

**2** ⑤足置きを脚に③ボルトで仮締めした後、①六角レンチでしっかり締め付けて下さい。



**3** 工程1, 2で組み立てた脚を④座板の裏の穴に②短ボルトを①六角レンチでしっかり締め付けて下さい。



 この商品は一般家庭用として設計されております。業務用や特殊な用途でご使用され、万が一破損があった場合、当社は一切責任を負いかねますので予めご了承下さい。