


この度は、当製品をお買い上げ頂き誠に有り難うございます。
 ご使用前に、取扱説明書を最後までお読みの上、正しい方法で末永くご愛用ください。
 また、いつまでもご覧いただけるように大切に保管していただきますようお願い致します。

《取扱い上のご注意》 ※必ずお読み下さい。

- ◎直射日光の当たる場所や暖房器具の近くで高温になる場所、湿度の高い場所などでは使用しないで下さい。火災や商品の変形、変色など家具を著しく傷める原因となります。
- ◎使用中にボディー部分と支柱の固定部分にグラつき、傾きが出てくる可能性があります。安全にお使い頂く為、固定部分に緩みがないか、定期的に点検をお願い致します。
- ◎衣類や帽子以外の重量のある物を本製品にかけないで下さい。転倒して、怪我や破損をする恐れがあります。
- ◎スチール製の表面の汚れは、柔らかい乾いた布でよく拭き取って下さい。汚れがひどい場合は水で薄めた中性洗剤で汚れを落とし、乾いた布でよく拭き取って下さい。シンナーやベンジンなどは表面の変色など傷めますので、使わないで下さい。
- ◎床面がフローリングや畳などの場合は、敷物を敷いてから設置して下さい。床面の傷の防止になります。
- ◎組立て式ですので、使用中に各部ネジ類の緩みが発生する可能性があります。緩んだままでの使用を続けると、事故やケガの恐れがありますので、一か月に一度は各部ネジ類の緩みがないか、安全にお使い頂く為の点検をお願い致します。
- ◎商品は開封直後まれに、臭いが気になる場合がありますが、その時は、一日風通しのよい場所で陰干して下さい。
- ◎移動の際はしっかり持って運んで下さい。引きずって移動しますと、床を傷つける恐れがあります。
- ◎湿った衣類をかけないで下さい。色移りする可能性がありますので、十分注意して下さい。
- ◎本体にピン打ち、ピンナップは出来ません。
- ◎本品を所定の用途、目的以外に使用しないで下さい。

完成図



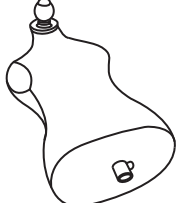
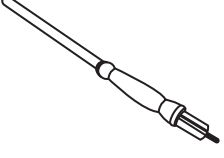


※高さはボディー下のノブを緩めて調節します。

《品質表示》
 外形寸法: W40×D45×H131-165cm

材 質 張地: ポリエステル
 ボディー: 合成樹脂(PE)
 支柱: スチール(粉体塗装)
 脚: 天然木(ラッカー塗装)

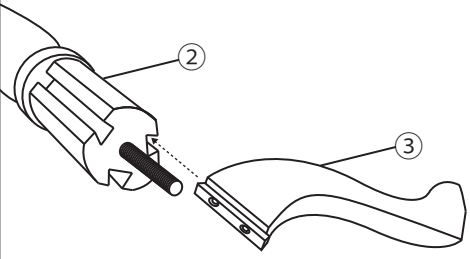
株式会社 宮武製作所
 大阪府東住吉区桑津1-23-13
 MADE IN CHINA

《部品明細》 ※部品が揃っているかご確認ください。

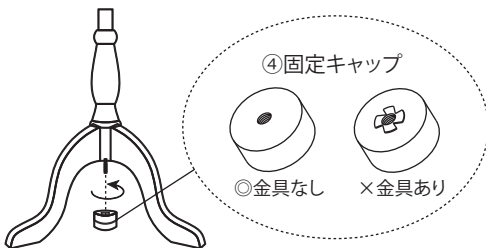
<p>① ボディー</p>  <p style="text-align: right;">1</p>	<p>② 支柱</p>  <p style="text-align: right;">1</p>	<p>③ 脚</p>  <p style="text-align: right;">3</p>	<p>④ 固定キャップ</p>  <p style="text-align: right;">1</p>
--	--	--	--

《組立順序》 ■商品や床、周辺の家具等に傷が入らない場所で、柔らかいカーペット等の上で行ってください。

1 ③脚を3本、②支柱の溝に1本ずつはめ込んで下さい。

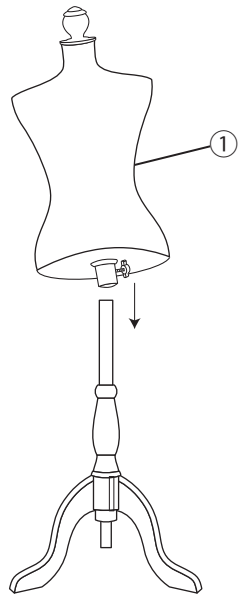


2 ①ではめ込んだ脚を固定する為、④固定キャップの金具が付いていない側を上に向け、②支柱のネジ部分に反時計回りに回しながら取り付けて下さい。

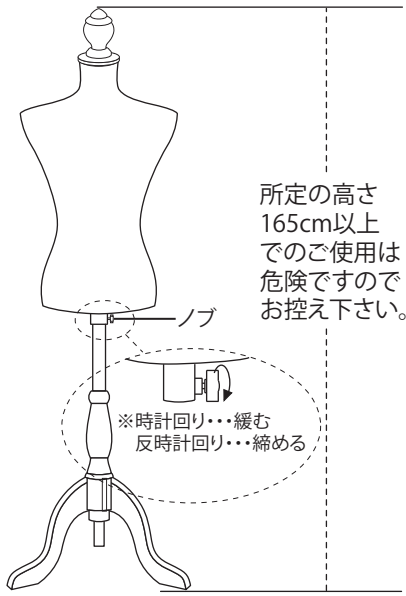


◎金具なし ×金具あり

3 ②で組み立てた支柱に①ボディーを下図のように差し込んで下さい。



4 お好みの高さに調節後、ノブを時計回りにしっかり締めて下さい。



※時計回り...緩む
 反時計回り...締める

所定の高さ165cm以上での使用は危険ですのでお控え下さい。